

## 二、企业端平台操作手册

# 目 录

1 引言.....	1
1.1 编写目的 .....	1
1.2 术语和缩写词 .....	1
1.3 参考资料 .....	1
2 系统基本功能说明.....	1
2.1 专项资金项目管理系统-企业端功能列表.....	1
2.2 登录 .....	1
2.3 注册 .....	3
2.4 填报 .....	4
2.5 申报 .....	7
2.6 导出 .....	8
3 常见问题.....	9

## 1 引言

### 1.1 编写目的

本文档作为专项资金项目管理系统的企业用户操作流程参考手册，旨在帮助企业用户了解专项资金的申报操作流程，便于用户方便、快捷的使用系统。

### 1.2 术语和缩写词

无

### 1.3 参考资料

序号	资料名称
1	专项资金项目管理系统需求说明书

## 2 系统基本功能说明

企业用户的操作包括：

- ✓ 登录
- ✓ 注册
- ✓ 填报
- ✓ 申报、导出

### 2.1 专项资金项目管理系统-企业端功能列表

模块	功能	描述
企业端平台	登录	登录企业端平台
	注册	企业注册账号
	填报	填写企业基本信息报表
	申报、导出	1. 项目申报。 2. 导出报表文档

### 2.2 登录

用户登录系统，进入到企业端平台。

### 【操作步骤】

打开浏览器（谷歌/360 极速浏览器/IE9 以上），在浏览器中输入企业端平台登录网址：<http://221.181.145.5:8090/cjpt/>，然后跳转到登录界面，如图 2-1 所示；



图 2-1

用户输入用户名、密码，点击【登录】按钮登录系统，登录成功后页面跳转到如图 2-2 所示；

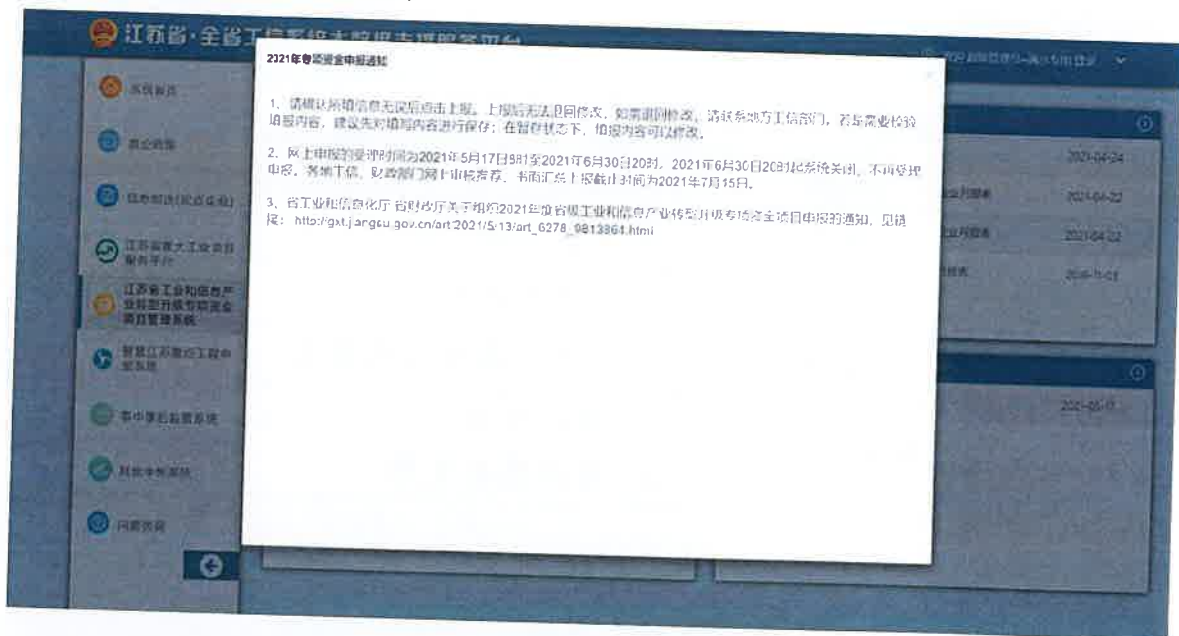


图 2-2

## 2.3 注册

注册登录账号。

### 【操作步骤】

点击【立即注册】按钮，跳转到注册界面，如图 2-4 所示；

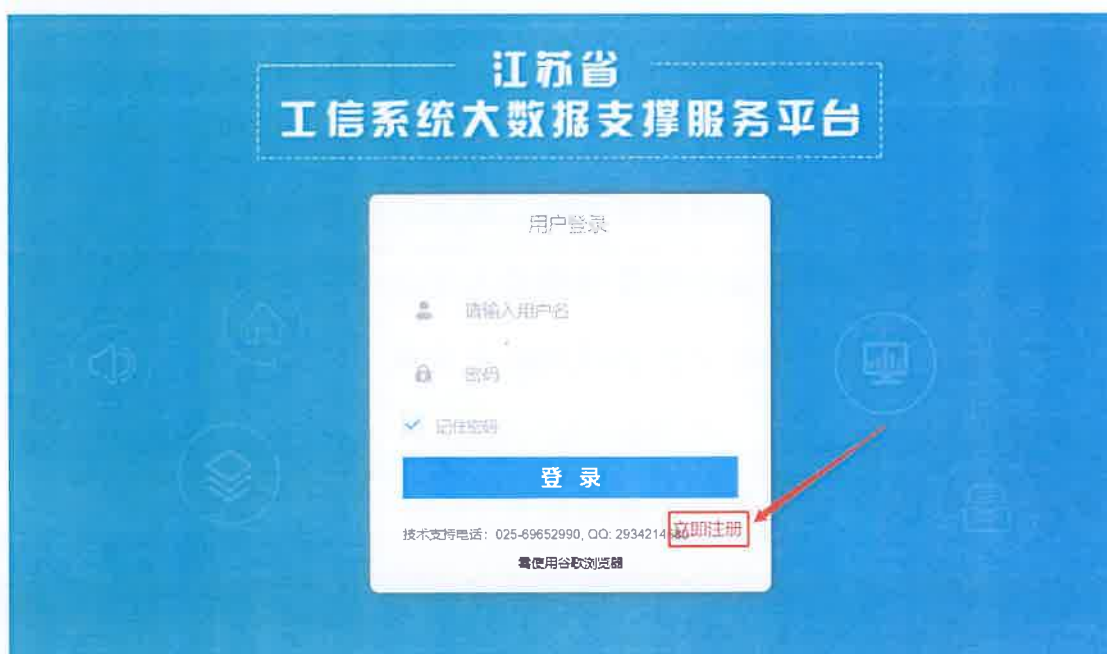


图 2-3

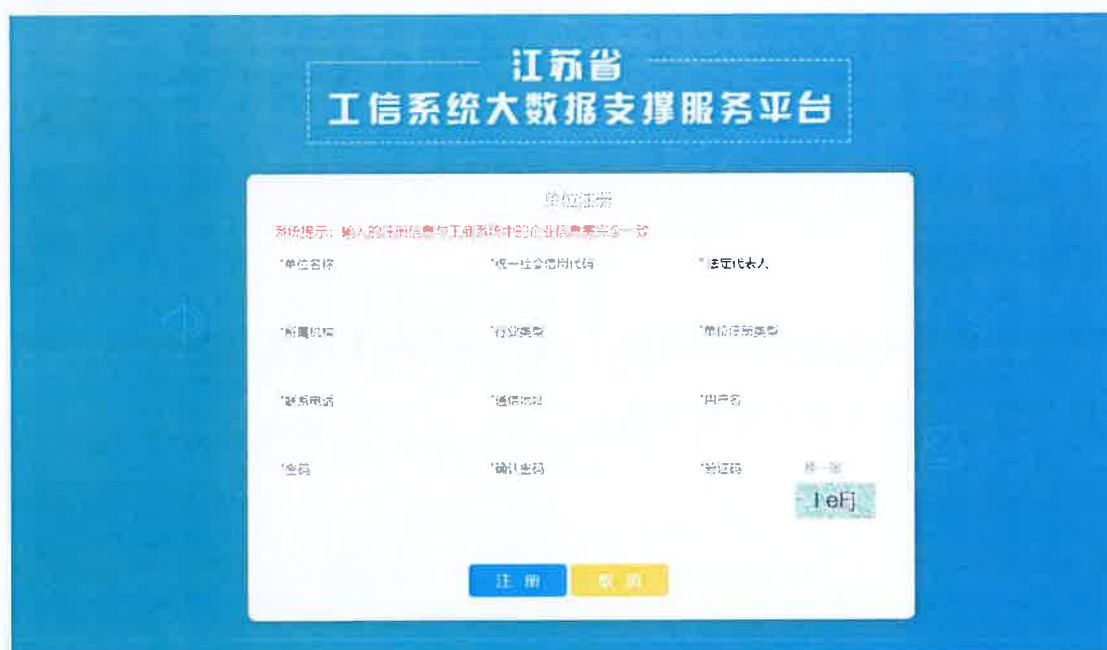


图 2-4

填写单位注册信息，点击【注册】按钮完成注册操作，点击【取消】按钮可以取消注册操作。

**填写规则：**

- 用户名：40 位以内字母/数字
- 密码/确认密码：\* 必填
  - \* 最少 10 个字符
  - \* 密码中必须包含字母、数字、特殊字符
  - \* 密码的首个字符必须是大写字母
- 其他项：取自管理端平台资源中心企业库

**注册规则：**

- 同一个企业可以注册多个登录账号
- 不允许同一个企业信用代码注册两个不同名字的企业
- 企业名称在企业库中不存在，注册成功之后该企业自动被加到企业库中。

## 2.4 填报

企业端填报入口。

**【操作步骤】**

点击【专项资金项目管理系统】-【申报须知】如图 2-5 所示，可查看申报注意事项以及相关资料下载；



图 2-5

点击【专项资金项目管理系统】-【申报指南】如图 2-5 所示，可查看下载相关指南文件；

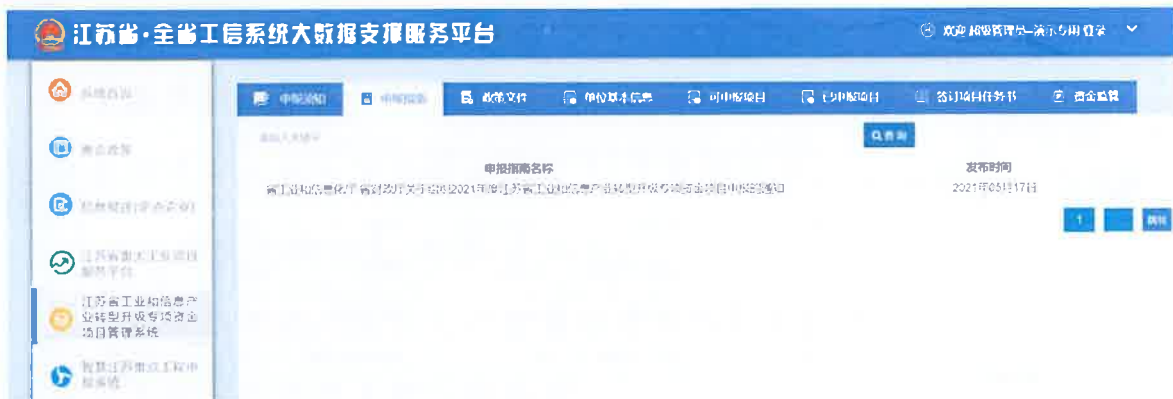


图 2-6

点击【专项资金项目管理系统】-【政策文件】如图 2-5 所示，可查看下载相关政策文件；

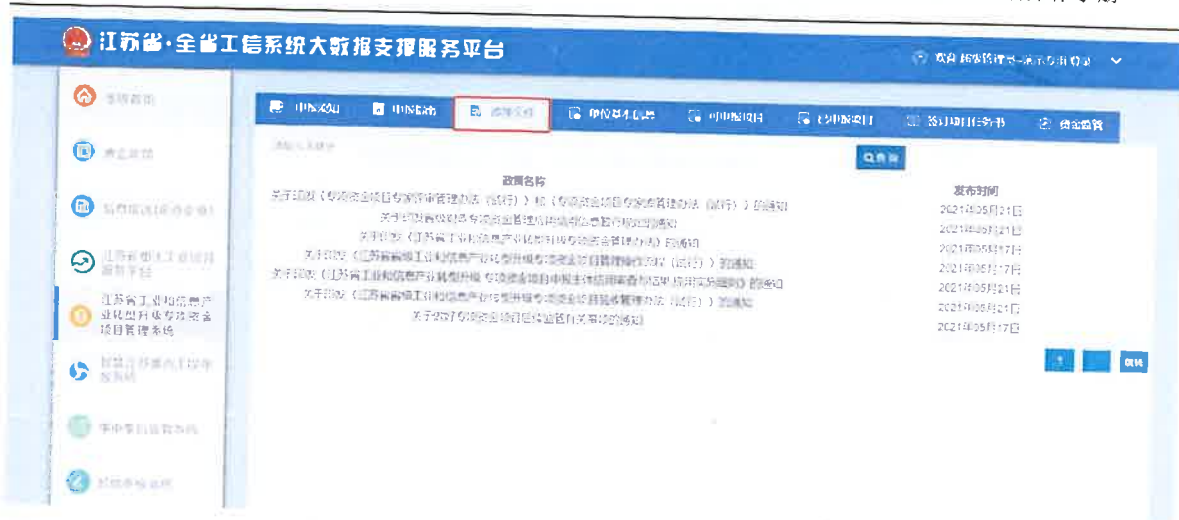


图 2-7

点击【专项资金项目管理系统】-【单位基本信息】如图 2-5 所示；



图 2-8

填报企业基本信息之后，需要先获取短信验证码（接收短信手机为项目联系人手机号），填写完验证码之后，点击【保存】按钮，如**错误！未找到引用源。**所示；



资产总计(万元)*	2200	负债总计(万元)*	2000	固定资产净额(万元)*	11000	
是否有技术中心或其他研发机构*	是	国家级 <input type="radio"/>	省级 <input checked="" type="radio"/>	市级 <input type="radio"/>	是否上市*	是
经济指标	上营业收入(万元)*	利润总额(万元)*	实缴税金(万元)*	研发经费(万元)*		
2018年	100	100	100	100		
2019年	100	100	1	100		
2020年	100	100	100	100		

江苏省科技情报所科技文献服务中心是综合性的科技文献收复和服务中心，为国家二级科技文献收藏单位，地区一级专利服务文献服务中心，江苏省中小企业五层次服务平台。“中心”收藏文献内容丰富、涉及面广，并兼有多种学科行业的特点，拥有国内外数据库二十多个，数据资源总量超过2.5亿条，90000TB。“中心”同时是“江苏省工程技术文献信息中心”的承建和运营机构，“江苏省工程技术文献信息中心”是2004年江苏省启动建设的四大科技公共服务平台之一，也是江苏区域科技创新的文献信息保障平台，通过集成我省科技、文化、教育三大系统共十家单位的工程技术文献信息资源，联合向全省开放服务。

单位基本情况 (可另附页)\*

保存 获取短信验证码 输入验证码

图 2-9

## 2.5 申报

企业选择专项资金项目进行申报。

### 【操作步骤】

点击【专项资金项目管理系统】-【可申报项目】-【技术改造升级】-【产业链现代化提升】，如图 2-所示；

点击申报说明及联系人可查看该项目类别申报联系人，点击【项目计划书】、【项目申报书】可下载附件。



图 2-10

点击【填报】进入申报表填写页面如图 2-11，填写项目申请表信息，如需上报直接点击【上报】按钮，暂时不上报可点击【保存】按钮；点击【审核】可查看是否有必填项漏填。

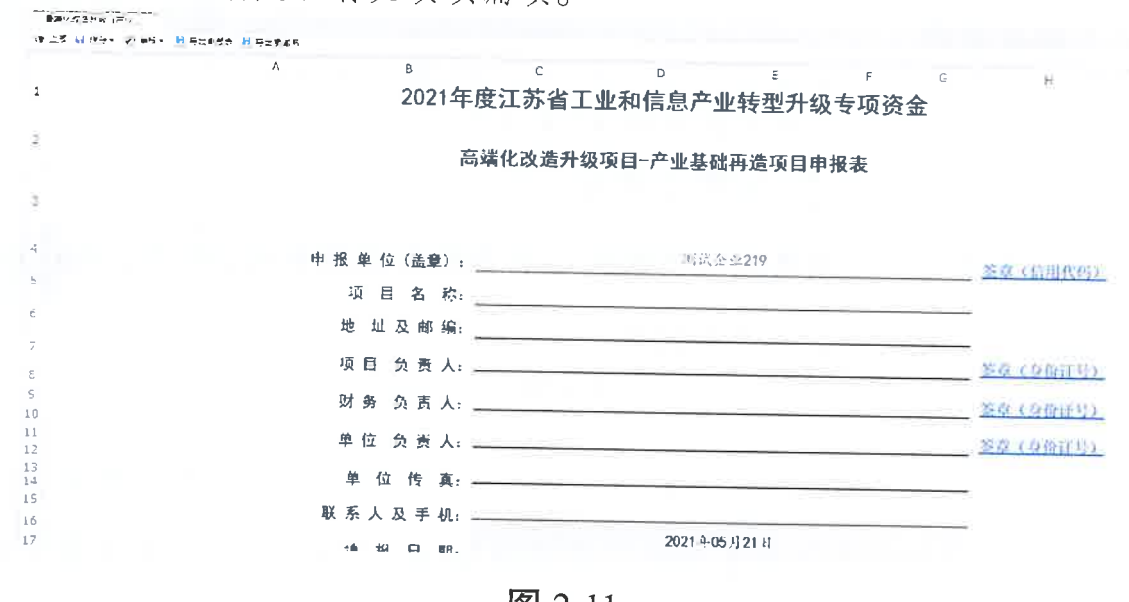


图 2-11

## 2.6 导出

### 【操作步骤】

项目申报表填写页面，点击左上角【导出申报表】、【导出承诺书】可

导出填写好的数据，如图 2-12 所示；

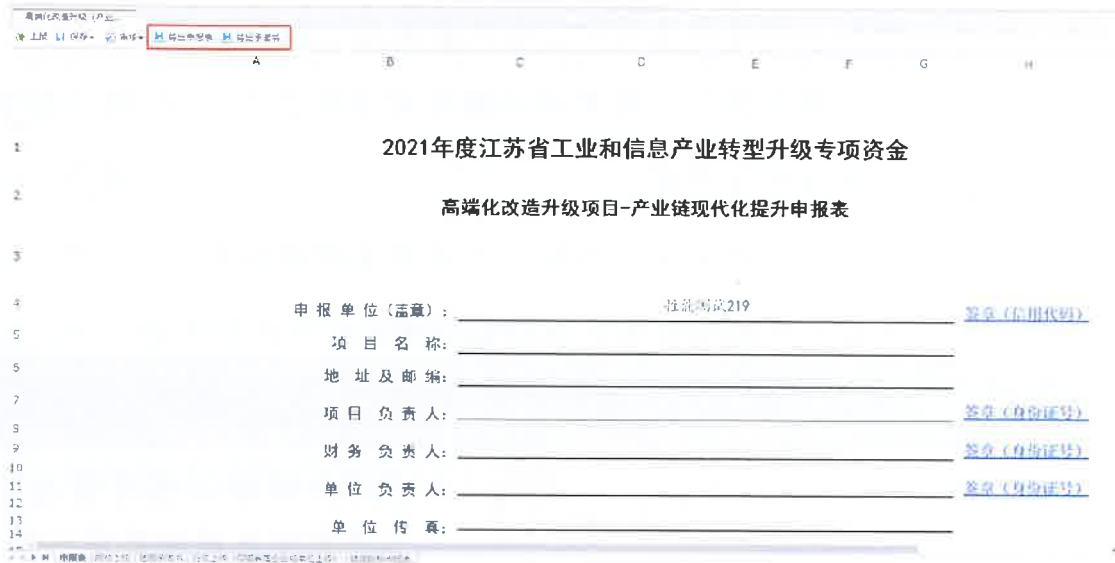


图 2-12

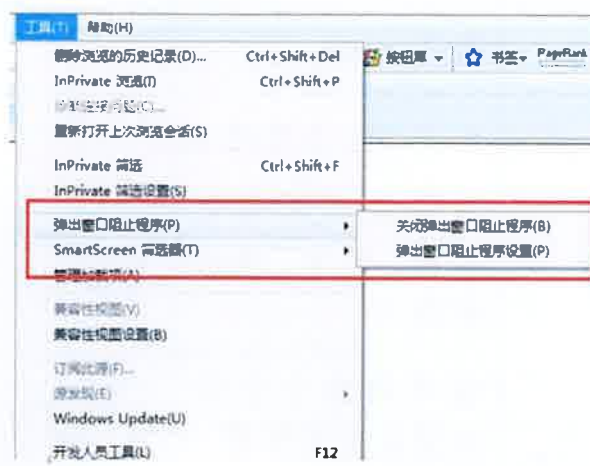
### 3 常见问题

#### ✓ 浏览器问题：

问：在浏览器的地址栏输入正确网址（<http://221.181.145.5:8090/cjpt/index.html>），为什么打不开系统？

答：（1）浏览器不兼容。兼容较好的浏览器为：谷歌、360 极速浏览器、IE9 以上；请优先选择这两种浏览器；

（2）浏览器拦截。在如下窗口，关闭弹出窗口阻止程序：



✓ 注册问题：

问：企业注册时，无法点击注册按钮或者是取消按钮？

答：浏览器的分辨率太低，请调高分辨率或者是按住 Ctrl 键，向下滚动鼠标滚轮，收缩浏览器页面。

问：企业注册时，企业信息不匹配，或者是系统异常？

答：填写信息格式不符合要求，具体如下表：

字段名称	是否必填	输入限制	备注
单位名称	是	最多 140 字符	用户需输入信息需与工商管理系统的数据库一致
统一信用代码	是	最多 20 个字符	统一信用代码的倒数第二位至倒数第九位可作为登录用户名使用。
用户名	是	最多 40 字符	
法定代表人	是	最多 100 字符	用户需输入信息需与工商管理系统的数据库一致
法定代表人身份证件号码	是	最多 20 字符	用户需输入信息需与工商管理系统的数据库一致
单位地址	是	最多 200 字符	
联系电话	是	最多 12 位	
密码	是	至少 10 个字符 密码中必须包含字母、数字、特殊字符 密码的首个字符必须是大写字母	

问：注册时，提示用户名已存在？

答：（1）更换用户，重新注册一下；

（2）用户已注册成功，需用原用户名，登录系统；

✓ 登录问题：

问：忘记用户名？

答：找专项资金项目管理系统管理员重置密码。

网络技术咨询电话：025-69652990

网络技术咨询 QQ：2934214580