

2022年 服务型制造示范遴选和评估评价


# 申报和评估评价系统 使用指南

2022年04月28日


**第一部分**  
**系统使用**

**目录**

**第二部分**  
**常见问题解析**



# 第一部分 系统使用



## ● 系统网址

● <https://selection.csoma.org.cn/>

一、账号说明

二、第四批示范申报填报

三、前三批示范评估填报

四、省级主管部门管理操作

系统操作技术问题咨询电话：010-58113937

# 一、账号说明

## (一) 填报账号

### 第四批申报填报账号：

1. 参加第四批示范申报的主体，2021年已注册账号需继续使用，可查阅历史填报信息。
2. 未注册过的请自行注册。

### 前三批评估评价填报账号：

账号有评估评价填报、历届材料查看及示范申报等功能。

1. 第一、二批示范评估账号：由系统注册生成，提供给省级主管部门，各省级主管部门负责分发所辖区域内账号。（示范项目不参与评估工作，如有意愿参加本届遴选申报需自行注册账号。）
2. 第三批示范评估账号：继续使用2021年账号。

**原绑定账号可在系统内自行修改，账号登录问题可联系平台工作人员**

## (二) 主管部门账号

### 主管部门账号：

1. **省级主管部门一级管理账号：**由系统注册，提供给省级主管部门，具有省域内申报（评估）查阅、截止及重启填报、推荐（审核）的功能；计划单列市账号为此级账号，下辖区不再分配其他账号。
2. **地级市主管部门二级管理账号：**由系统注册，统一发送省级主管部门，可根据需要提供域内地市级主管部门，具有地市级区域内申报（评估）查阅、截止、推荐（审核）功能。

**各账号主体请保留好账号，可根据需要随时登陆查阅域内信息。**



## 二、第四批示范申报填报



## （一）注册登录

进入系统后，根据工作需要登录或注册，**同一个手机号只能注册一个账户。**

服务型制造公共服务平台  
SERVICE-ORIENTED MANUFACTURING PUBLIC SERVICE PLATFORM

返回首页

服务型制造示范申报/评估评价

请输入手机号/账号

请输入密码

验证码字母不区分大小写

忘记密码

登录 or 注册

推荐使用谷歌、火狐浏览器的最新版本

如忘记密码，可通过手机验证码重置密码

服务型制造示范申报/评估评价

请输入手机号

请输入验证码

新密码 (8-16位, 须包含大写字母、小写字母、数字)

重复密码 (8-16位, 须包含大写字母、小写字母、数字)

手机验证码

发送验证码

修改密码 or 现在登录!

## （二）申报类别选择

- 申报主体完成注册，登录后，即可进入申报入口界面。
- 示范企业（平台、项目）申报入口仅限企业主体选择；示范城市申报入口仅限有关政府部门主体选择。

服务型制造示范申报/评估评价

请输入手机号/账号

请输入密码

验证码字母不区分大小写

忘记密码

登录 或 注册

推荐使用谷歌、火狐浏览器的最新版本



### （三）主体认证 - 企业

正式申报前，申报主体需先完成认证。

- 企业主体填写工商注册名称并回车确认后，申报系统将自动导入相关工商信息，企业核对无误后，提交即可。
- 企业所属地信息一经提交认证，不能再更改。
- 企业主体认证后，需认真填写联系人信息，便于相关工作及问题的及时联系。

The screenshot shows a web form titled "企业申报主体认证" (Enterprise Registration). The form includes several input fields and dropdown menus. A red arrow points from the text "输入公司名称自动导入" (Input company name for automatic import) to the "企业名称" (Company Name) field. Another red arrow points from the same text to the "统一社会信用代码" (Unified Social Credit Code) field. A third red arrow points from the text to the "工商登记机关" (Administrative Organizational Department) field. A fourth red arrow points from the text to the "所属地" (Location) field. A fifth red arrow points from the text to the "公司网站网址" (Company Website URL) field. A sixth red arrow points from the text to the "法定代表人" (Legal Representative) field. A seventh red arrow points from the text to the "注册资本" (Registered Capital) field. An eighth red arrow points from the text to the "成立时间" (Establishment Date) field. A ninth red arrow points from the text to the "公司地址" (Company Address) field. The form also includes a "企业logo(160\*160)" field with "选择文件" (Select File) and "开始上传" (Start Upload) buttons, and a "国民行业分类" (National Industry Classification) dropdown menu.



## (三) 主体认证 - 城市

- 城市申报主体应为市人民政府；
- 联系人为本级政府工业和信息化主管部门相关处室人员，需认真填写，便于相关工作及问题的及时联系；
- 所属地信息一经提交认证，不能再更改。

**城市申报主体认证**

* 申报主体	<input type="text" value="申报主体"/>	* 所在处室	<input type="text" value="所在处室"/>
* 联系人	<input type="text" value="联系人"/>	* 电话	<input type="text" value="电话"/>
* 联系人手机	<input type="text" value="联系人手机"/>	* 电子邮箱	<input type="text" value="电子邮箱"/>
* 联系人职务	<input type="text" value="联系人职务"/>		
* 所属地	<input type="text" value="请选择"/>	<input type="text" value="请选择"/>	
* 具体地址	<input type="text" value="具体地址"/>		

**提交信息**

备注：\*号为必填项;请务必核对每项信息确认之后再行提交

## ▲ (四) 申报填报 - 入口



➤ 历史申报材料查阅

➤ **第四批示范申报通道**

➤ 前三批示范评估通道



## (四) 申报填报 - 模式选择

企业主体

服务型制造公共服务平台  
SERVICE-ORIENTED MANUFACTURING PUBLIC SERVICE PLATFORM

北京赛宝工业技术研究院有限公司  
企业用户

示范企业申报 立即申报

示范平台申报 立即申报

示范项目申报 立即申报

企业、平台、项目申报类型三选一

政府主体

服务型制造公共服务平台  
SERVICE-ORIENTED MANUFACTURING PUBLIC SERVICE PLATFORM

政府用户

示范城市申报 (综合类) 立即申报

示范城市申报 (工业设计特色类) 立即申报

城市申报类型二选一

\*申报类型一经提交，不能再更改。



## (四) 申报填报 - 填写申报表

### 以示范企业申报为例

- 企业基本信息会自动导入申报主体已认证过的信息，核对无误后，输入其他信息即可。
- 填报过程中，**回车键即为保存**，可及时保存，以免填报信息丢失

### 示范企业申报

### 申报表自动导入部分用户认证信息

提示：\* 号为必填项;请务必核对每项信息确认之后再行提交

一、企业基本情况		
* 企业名称 <input type="text"/>	* 统一社会信用代码 <input type="text"/>	* 注册地址 <input type="text"/>
* 企业登记注册类型 <input type="text" value="请选择"/>	* 注册资本 <input type="text"/>	* 经营时长 (年) <input type="text" value="(截至目前)"/>
* 主营业务 <input type="text"/>	* 所属行业 <input type="text" value="请选择"/>	* 法人代表 <input type="text"/>
* 联系人 <input type="text"/>	* 职务 <input type="text"/>	* 联系电话 <input type="text"/>
* 电子邮箱 <input type="text"/>		
* 员工总数 <input type="text"/>	* 研发人员占比 <input type="text"/>	* 中高级职业资格人员比例 <input type="text"/>
人	%	%

## （四）申报填报 - 上传申报材料

### 文字说明材料：

文件格式需为doc、docx、wps，点击“选择文件”按钮确定上传文件，点击“点击上传”按钮上传。为保证系统稳定性与可靠性，单个文件超过50M时，需拆分上传。

四、上传文字说明材料

* 1、选择文件	2、点击上传	
文件名	状态	操作
1、选择文件	2、点击上传	
文件名	状态	操作
1、选择文件	2、点击上传	
文件名	状态	操作







单个文件超过50M，需拆分上传，文件格式为doc、docx、wps



## (四) 申报填报 - 上传申报材料

**佐证材料** 文件格式需doc、docx、wps、pdf，单个文件超过50M时，需拆分上传。

五、上传佐证材料

 1、选择文件		 2、点击上传
文件名	状态	操作
 1、选择文件		 2、点击上传
文件名	状态	操作
 1、选择文件		 2、点击上传
文件名	状态	操作

单个文件超过50M，需拆分上传，文件格式为doc、docx、wps、pdf



## (四) 申报填报 - 上传申报材料

### 企业宣传册

文件格式可为doc、docx、wps、pdf、jpg，只能上传一个文件，大小不能超过100M。

六、上传企业宣传册

 1、选择文件	2、点击上传	
文件名	状态	操作

文件不能超过100M，文件格式为doc、docx、wps、pdf、jpg

申报表和材料上传完毕后，点击“保存”按钮后，再点击“下一步”按钮，进入填报信息确认页面。

保存

下一步

## （四）申报填报 - 填报信息确认

进入填报信息确认页面，如需修改填报信息可点击“修改”按钮返回申报页面修改，点击“提交”按钮完成填报并进入填报信息完成页面。

● 示范企业申报 ●

修改

提交

点击“提交”按钮后，申报类型不能再更改。

## （四）申报填报 - 填报表格导出

每次点击“提交”按钮即可进入填报信息完成页面，系统随机生成申报编号，点击“导出PDF文档报告”按钮可下载申报表。

The screenshot displays the '示范企业申报' (Demonstration Enterprise Declaration) interface. On the left, there is a navigation bar with a '示范企业申报' (Demonstration Enterprise Declaration) button and two action buttons: '修改' (Modify) and '提交' (Submit). The '提交' button is highlighted with a red box and an arrow pointing to the main content area. The main content area shows a '提交成功' (Submission Successful) message with a blue folder icon. Below this, the generated ID is displayed: '编号: 4ef77a1f445ea916902eac09b7c607be4891aafb'. This ID is enclosed in a red box, with a red arrow pointing to it from the text '系统随机生成的编号' (System-generated random ID). Below the ID, there is a blue button labeled '导出PDF文档报告' (Export PDF Document Report), which is also enclosed in a red box. A red arrow points from the text '编号确认' (ID Confirmation) to the ID. At the bottom, a red box contains a warning: '提示: 最终申报表编号须与报送的纸质版申报材料的编号保持一致, 否则影响评审, 后果自负。' (Note: The final declaration form number must be consistent with the number of the submitted paper declaration materials, otherwise it will affect the review, and the user is responsible for the consequences.). On the right side, a white dialog box with the title '提示' (Note) is open, displaying the message '导出文档较大请耐心等待!' (Exporting a large document, please be patient!) and two buttons: '确定' (Confirm) and '取消' (Cancel).



## (四) 申报填报 - 纸质材料下载和打印

- 点击“导出PDF文档报告”按钮，确定后，即可进入填报信息**下载和打印**页面。
- **电子版最终申报表编号须与报送的纸质版材料编号一致**，否则将影响评审，后果自负。
- 申报主体须打印线上导出的**申报表、说明材料及佐证材料**等，**汇总装订并加盖公章、骑缝章**，可随附企业宣传册，报送至有关主管部门。



示范企业 1 / 4

服务型制造示范企业申报表

一、企业基本情况			
企业名称	[模糊]		
注册资本	[模糊]	法人代表	[模糊]
经济类型	私营企业		
注册地址	[模糊]	主营业务	[模糊]

下载 打印

### 三、前三批示范评估填报

## ▲(一) 信息认证 - 修改用户账号

- 评估主体登录后，即可进入评估入口界面。示范企业（平台）入口仅限企业主体选择；示范城市申报入口仅限地级市有关政府部门主体选择。
- 此页面进行初始账号修改。



评估主体认证

修改用户账号

旧账号

新账号手机号 请输入手机号

验证码 验证码字母不区分大小写 X a j P

手机验证码 请输入验证码 发送验证码

\*手机验证码会发到新账号手机号上，请注意查收！

提交

首次修改用户账号时，“旧账号”为省级主管部门预发的初始账号



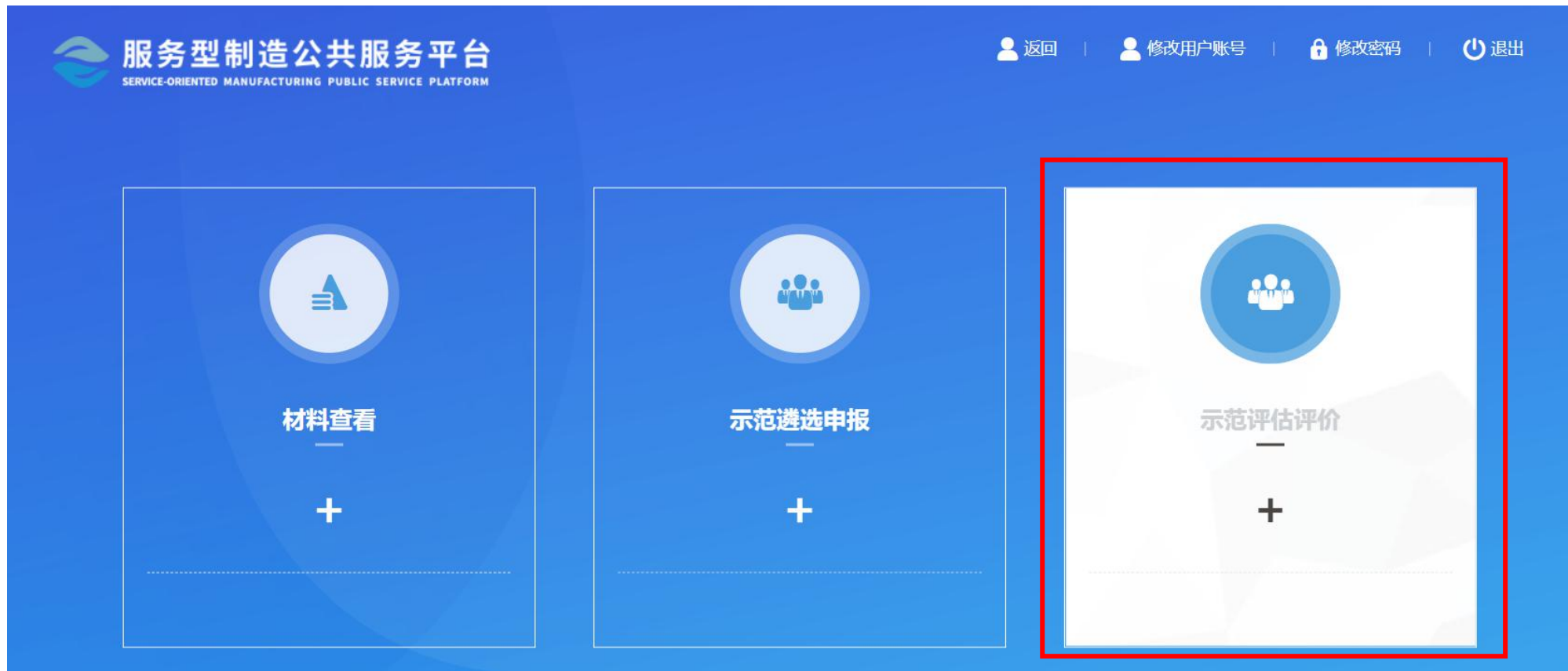
## (一) 信息认证 - 主体信息认证

评估系统自动导入部分主体信息，企业无法自行更改。  
若企业有关信息变更，需提交相关说明材料至省级主管部门，填报截止后，系统后台会根据省级主管部门提交材料统一更改。

The image shows a registration form with several fields. Red boxes highlight the following fields: 企业logo(160\*160), \* 企业全称, \* 统一社会信用代码, \* 工商管理机关, \* 企业类型, \* 法定代表人, \* 注册资本, \* 成立时间, \* 所属地, and \* 公司地址. Red arrows point from a central text block to these highlighted fields, indicating that the information in these fields is automatically imported and cannot be changed by the user.

企业logo(160*160)	选择文件	开始上传
* 企业全称	有限公司	
公司网站网址	公司网站网址	
* 统一社会信用代码		
* 工商管理机关	市市场监督管理局	
* 企业类型	请选择	
* 法定代表人		
* 注册资本	人民币	
* 成立时间		
* 所属地	请选择	请选择
* 公司地址		

## ▲ (二) 评估评价填报 - 入口




➤ 历史申报材料查阅

➤ 第四批示范申报通道

➤ **前三批示范评估通道**

## (二) 评估评价填报 - 填写评估表



点击此处，跳转至  
“评估评价填报表”



### ● 示范企业评估评价 ●

申报表自动导入部分用户认证信息

提示: \*号为必填项;请务必核对每项信息确认之后再行提交

一、企业发展基本情况

* 企业名称	赛轮金宇集团股份有限公司	* 统一社会信用代码	91370200743966332L	* 企业登记注册类型	请选择
* 所属行业	请选择	* 主营业务			
* 员工总数		* 研发人员占比		* 中高级职业资格人员比例	
	人		%		%



## (二) 评估评价填报 - 填写评估表

有相关说明及相关材料可上传（选填）

五、上传文字说明材料

 1、选择文件

2、点击上传

六、上传佐证材料

 1、选择文件

2、点击上传

七、上传企业宣传册

 1、选择文件

2、点击上传

## (二) 评估评价填报 - 填写评估表

\* 填报单位名称  \* 负责人

承诺：本评估表所有材料，均真实、完整，如有不实，愿承担相应的责任。

● 示范企业评估评价 ●

一、企业发展基本情况

点击“**提交**”按钮后，系统生产评估评价表，**系统随机生成申报编号**，点击“**导出PDF文档报告**”按钮可下载评估评价表。

## 四、省级主管部门管理操作

# ▲ (一) 账号登录

1. 管理账号登录：各主管部门取得分配的管理账号后，需尽快绑定联系人并修改密码。

服务型制造示范申报/评估评价

请输入手机号

请输入密码

验证码字母不区分大小写

忘记密码

登录 or 注册

推荐使用谷歌、火狐浏览器的最新版本

绑定手机

返回 | 修改绑定手机 | 修改密码 | 退出

\* 联系人姓名 请输入联系人姓名

\* 手机号码 请输入手机号

\* 验证码 验证码字母不区分大小写

\* 手机验证码 请输入验证码

修改密码

原始密码

新密码

重复密码

验证码字母不区分大小写

请输入验证码

保存

## ▲ (一) 账号登录

2. 管理账号功能：具备查看往期材料、第四批示范遴选申报推荐、前三批示范评估评价审核功能



## (二) 查看往期材料



- 点击“**查看往期**”按钮，可查看第一二批申报书扫描件；
- 第三批推荐汇总名单以及各类主体历史申报信息及材料。

### 详细查阅



- 点击第三批任一示范类型“**申报列表**”按钮，可查看历史推荐情况及申报信息。

请选择市(全部) 省级推荐(全部) 地市级推荐(全部)

ID	企业名称	所属地	示范企业模式	提交时间	省级推荐	地市级推荐	操作
1		市	定制化服务,总集成总承包	2021-05-19	未推荐	已推荐	查看
2		市	定制化服务	2021-05-27	已推荐	已推荐	查看
3	有限公司	市	全生命周期管理,总集成总承包	2021-05-08	已推荐	已推荐	查看
4	限公司	市	定制化服务	2021-05-15	未推荐	已推荐	查看
5	司	市	定制化服务,供应链管理	2021-05-18	未推荐	已推荐	查看

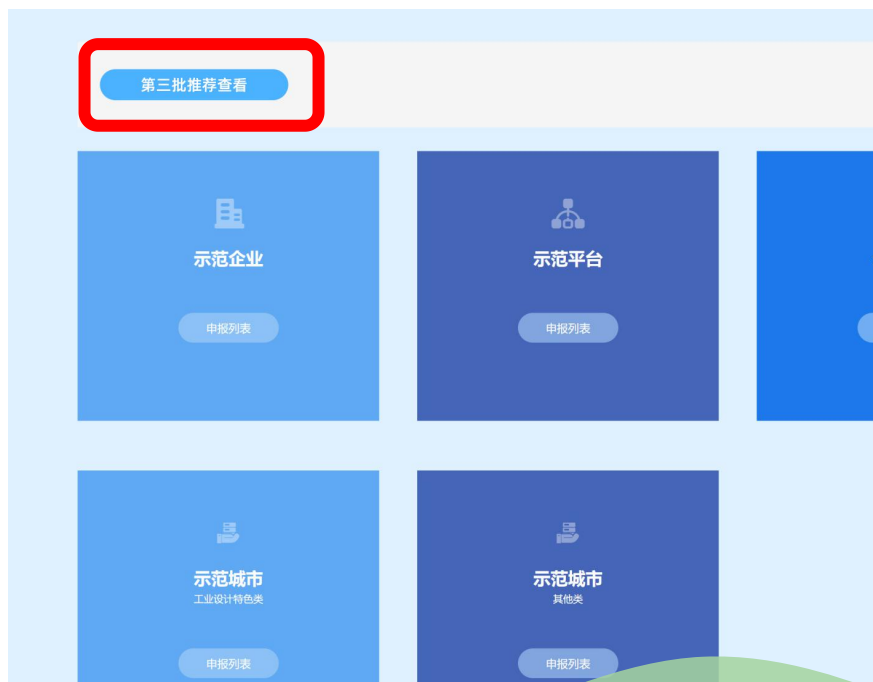




## (二) 查看往期材料

### 汇总查阅

➤ 点击“**第三批推荐查看**”按钮，可查看第三批历史推荐汇总名单。



一、示范企业					
序号	企业名称	示范模式	联系人	联系电话	电子邮箱
1		全生命周期管理,总集成总承包			
2		全生命周期管理			
3	有限公司	定制化服务,总集成总承包			
4	有限公司	定制化服务			
5	司	全生命周期管理,总集成总承包			
6		供应链管理			

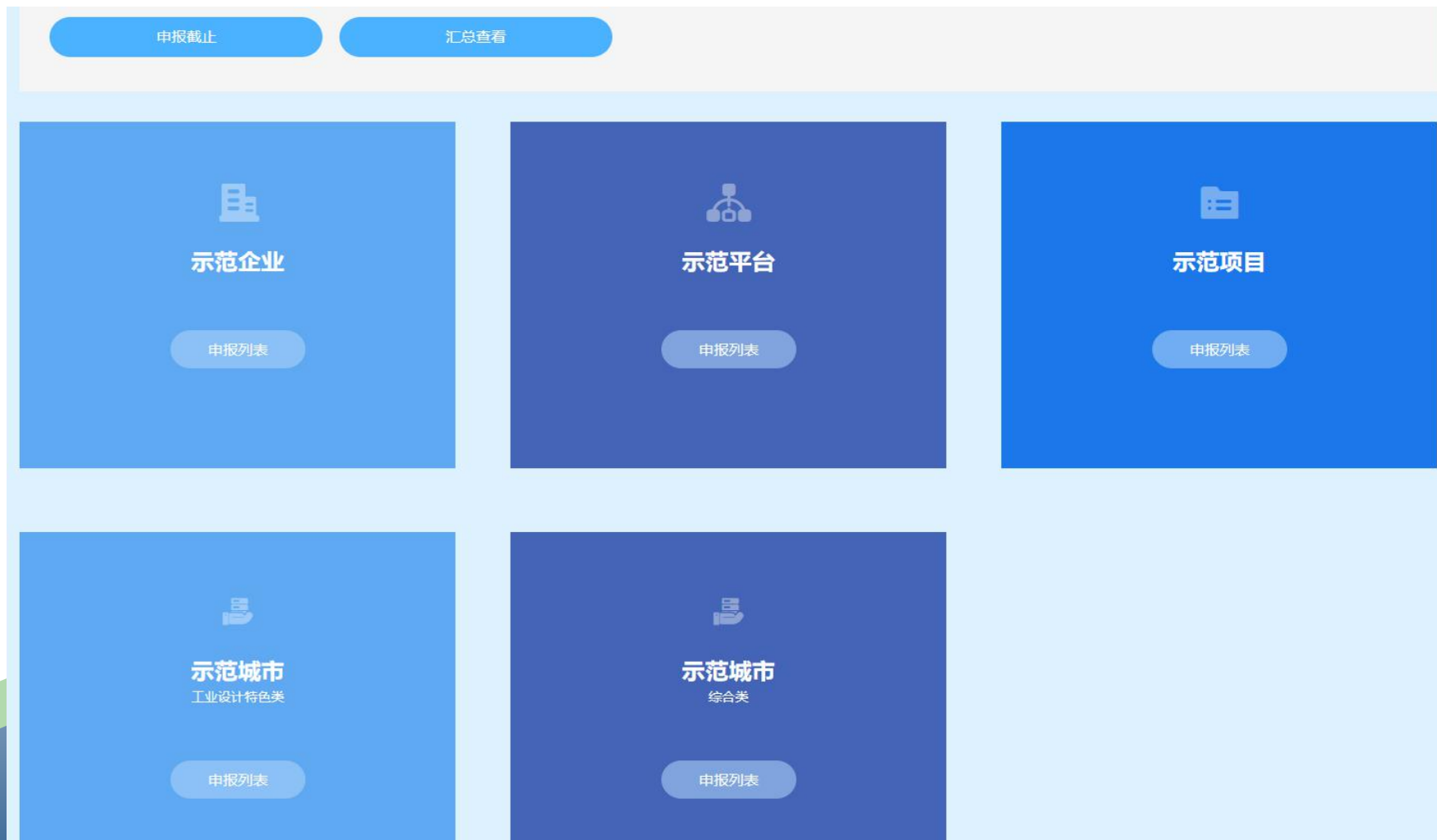
二、示范平台					
序号	平台名称 (共享制造类)	公共服务/应用服务提供商	联系人	联系电话	电子邮箱
1					
序号	平台名称 (其他类)	公共服务/应用服务提供商	联系人	联系电话	电子邮箱
1					
2					
3					

三、示范项目				
序号	项目名称	联系人	联系电话	电子邮箱
1				

### ▲ (三) 申报管理

点击“**示范遴选申报**”按钮，可**查看/推荐**所辖区域内申报资料，  
以及进行**申报截止/重启**。



## （三）申报管理

### 具体申报主体查阅管理

- 点击任一申报类别下的“**申报列表**”按钮，点击“**查看**”可具体了解本区域内申报信息、查阅详细资料。
- 可根据**地级市**、**推荐状态**等条件进行**筛选查阅**。


项目名称	所属地	提交时间	省级推荐	地市级推荐	操作
	市	2022-04-22	已推荐	未推荐	<a href="#">查看</a> <a href="#">取消推荐</a> <a href="#">申报开启</a>



## (三) 申报管理

### 汇总查看

在管理界面，点击“**汇总查看**”按钮，可查看区域内**已推荐**的各申报主体及相关信息汇总表。



一、示范企业					
序号	企业名称	示范模式	联系人	联系电话	电子邮箱
1					
2					
3					
4					
5					
6					

二、示范平台					
序号	平台名称 (共享制造类)	公共服务/应用服务提供商	联系人	联系电话	电子邮箱
1					
序号	平台名称 (其他类)	公共服务/应用服务提供商	联系人	联系电话	电子邮箱
1					
2					
3					

三、示范项目				
序号	项目名称	联系人	联系电话	电子邮箱
1				
2				
3				

四、示范城市				
序号	城市名称 (工业设计特色类)	联系人	联系电话	电子邮箱
1				
序号	城市名称 (其他类)	联系人	联系电话	电子邮箱
1				

## (三) 申报管理

### 截止申报

- 地方申报截止时，主管部门需在管理界面，点击“**申报截止**”按钮，方可进入区域内（**市级/省级**）**评审推荐程序**，此时申报主体不可再修改填报信息。
- 确有申报主体因信息误填或补交材料的情况，省级主管部门同意后可登陆一级管理账号，再次点击该按钮，**临时开启**相应申报主体填报功能，完成修改后，请及时截止。



## （三）申报管理

### 推荐申报

- 申报截止后，地方主管部门可对区域内（**市级/省级**）申报主体进行**初审**和**推荐**。
- 点击**“推荐”**按钮可进行推荐，再次点击可取消“推荐”，页面刷新后，被推荐的申报主体自动**置顶**方便查阅。
- 达到推荐**名额限制**后，不可再“推荐”。
- 省级主管部门需确认申报主体提交的**正式纸质材料编号与申报系统上的电子编号一致**，才可在省级推荐单位意见处填写内容并加盖公章，否则影响评审后果自负。

名称	示范企业模式	提交时间	市级推荐	推荐状态	操作
	全生命周期管理		已推荐	已推荐	查看 取消推荐
	定制化服务,全生命周期管理,总集成总承包,生产性金融服务		未推荐	未推荐	查看 推荐

## （四）评估管理

- 点击“**示范评估评价**”按钮，可查看所辖区域前三批示范企业、平台、城市评估表填报情况，以及进行填报**截止/重启**。





## (四) 评估管理

- 点击任一评估类别下的“**评估评价列表**”按钮，进入查看区域内**往批该类别示范列表**；点击“**查看**”按钮，具体了解示范主体评估填报资料。可根据**地级市**等条件进行筛选查阅。
- 评估截止后，地方主管部门可对区域内所有示范主体材料进行**审核**，点击“**审核通过**”按钮，状态变更为“**已审核**”，再次点击可取消审核。
- 省级主管部门需确认所辖区域内所有示范主体均完成填报，即“省级审核”状态栏全部显示“**已审核**”。若有特殊情况说明，请勾选“**是**”，相关文字说明，由省级主管部门同第四批申报材料一并报送。
- 地市级审核功能开放，省级主管部门可自行确定是否使用。



排序	平台名称	所属地	发展方向	提交时间	省级审核	地市级审核	操作	是否有特殊情况说明
1		市	(其他模式) 检验检测认证, 总集成总承包	2022-04-18	已审核	未查看	查看, 取消审核	<input type="radio"/> 是 <input checked="" type="radio"/> 否
2		市	(其他模式) 检验检测认证, 生产性金融服务	2022-04-21	未查看	已审核	查看, 审核通过	<input checked="" type="radio"/> 是 <input type="radio"/> 否
3	平	市	(其他模式) 检验检测认证	2022-04-21	已查看, 待审核	未查看	查看, 审核通过	<input type="radio"/> 是 <input checked="" type="radio"/> 否



## (四) 评估管理

在管理界面，点击“**汇总查看**”按钮，可查看区域内**区域内所有示范主体**及相关信息汇总表。

评估截止

汇总查看

### 一、示范企业

序号	示范企业名称	示范批次	联系人	联系电话	电子邮箱	省级审核	是否有特殊情况说明
1	公司	三			qq.com	已查看, 未审核	否
2	公司	一			.163.com	已审核	是
3							

### 二、示范平台

序号	示范平台名称	应用服务提供商	示范批次	联系人	联系电话	电子邮箱	省级审核	是否有特殊情况说明
1		公司	三			qq.com	已审核	否
2		限	二				未查看	是
3	平台	有限	二			.com	已审核	否
4	平台	限公司	一			.3.com	已查看, 未审核	是

### 三、示范城市

序号	城市名称 (综合类)	示范批次	联系人	联系电话	电子邮箱	省级审核	是否有特殊情况说明
1		二			.163.com	已查看, 未审核	否
序号	城市名称 (工业设计特色类)	示范批次	联系人	联系电话	电子邮箱	省级审核	是否有特殊情况说明



## （四）评估管理

### 评估截止填报

- 地方评估截止时，主管部门需在管理界面，点击“**评估截止**”按钮后，方可进入区域内（**市级/省级**）**审核程序**，此时示范主体不可再修改填报信息。
- 确有示范主体因信息误填或补交材料的情况，省级主管部门同意后可登陆一级管理账号，**临时开启**相应示范主体评估填报功能，完成修改后，请及时截止。





# 第二部分

## 常见问题解析

## 1. 已获评国家级服务型制造示范的主体还可以再申报吗？

- 已获评过示范企业的申报主体，不可再申报示范平台或示范项目；
- 已获评过示范平台的申报主体，可以申报示范企业，不可再申报示范项目；
- 已获评过示范项目的申报主体，可以申报示范企业或示范平台；
- 已获评过示范城市的申报主体，不可再申报另一类示范城市。



## 2. 一个申报主体能同时申报多个示范类别吗？

- 本次申报，一个申报主体**只能**在示范企业、示范项目、示范平台中**择其一**；
- 对于示范平台的申报，一个申报主体**只能**在共享制造模式类和其他模式类中**择其一**，建议申报主体挑选最具优势的类别进行申报；
- 对于示范城市的申报，一个申报主体**只能**在工业设计特色类和综合类中**择其一**。



### 3. 集团下属不同的子公司能同时进行申报吗？

- 示范企业的申报主体需要看企业的注册主体，不同的企业注册主体可视为不同的申报主体进行申报；
- 平台和项目同属于一个申报主体的，不得重复申报。

### 4. 集团母公司是服务类公司（无制造），子公司业务含有制造，但资质不如母公司，能否用母公司申报示范企业？

- 可以申报。
- 需提供佐证材料：①母、子公司关系说明；②子公司生产制造情况说明。

## 5. 服务收入如何测算？（参考）

企业的服务收入可包括对外提供服务的直接收入加上提供产品服务解决方案的间接收入。

### (1) 直接服务收入测算：

①远程运维、故障预警等数字化服务的运营费用；

②系统全生命周期各个环节涉及服务的直接收入（既包括企业基于自身产品延伸出的服务收入，也包括企业以客户需求为导向提供解决方案获得的服务收入。企业所提供的服务包括但不限于：设计与定制服务、物流仓储服务、零售和分销服务、安装及培训服务、产品维修和客户服务、处置和改装服务、咨询服务、检验检测服务、质量控制服务、管理及运营服务、金融服务、专利获得的收入、共享产线、共享供应链的服务收入等）；

③按使用量收费（从一次性收费转变为长期按使用量计费的收费方式）

服务收入=使用量（时间、次数、流量等）\* 单位使用量。

④ .....

## (2) 间接服务收入测算：

- ①个性化定制产品的服务收入：相较传统大规模制造产品，个性化定制产品的增值溢价部分，服务收入可估算为：个性化定制产品的价值减去相对应的大规模制造的普通产品（市场同类产品均价）；
- ②产品系统集成解决方案的服务收入：一般企业的总集成总承包（BT、BOT，不包含后市场服务的交钥匙工程）。其商业模式主要是售卖产品系统，相较于传统售卖产品，包含了针对于特定需求的集成能力，会产生增值溢价。服务收入可估算为：系统整体的总收入减去系统内部的所有产品收入总和；
- ③基于备品备件的售后服务收入=提供备品备件服务的总收入减去售卖备品备件产品自身的收入；
- ④客户支持协议的服务收入（由企业与客户制定服务等级协议，然后签订合同），该协议的服务收入可估算等于协议整体的总收入减去内部的所有产品收入总和。
- ⑤ .....

(3) 综合性服务收入测算方式：以上两种方式中的服务可按不同业务流程阶段合理叠加。

**关于服务收入的测算，企业需在申报材料中根据自身实际情况加以说明，评审时专家会根据实际情况进行评判。**





感谢聆听

自由提问

