

操作手册

目录

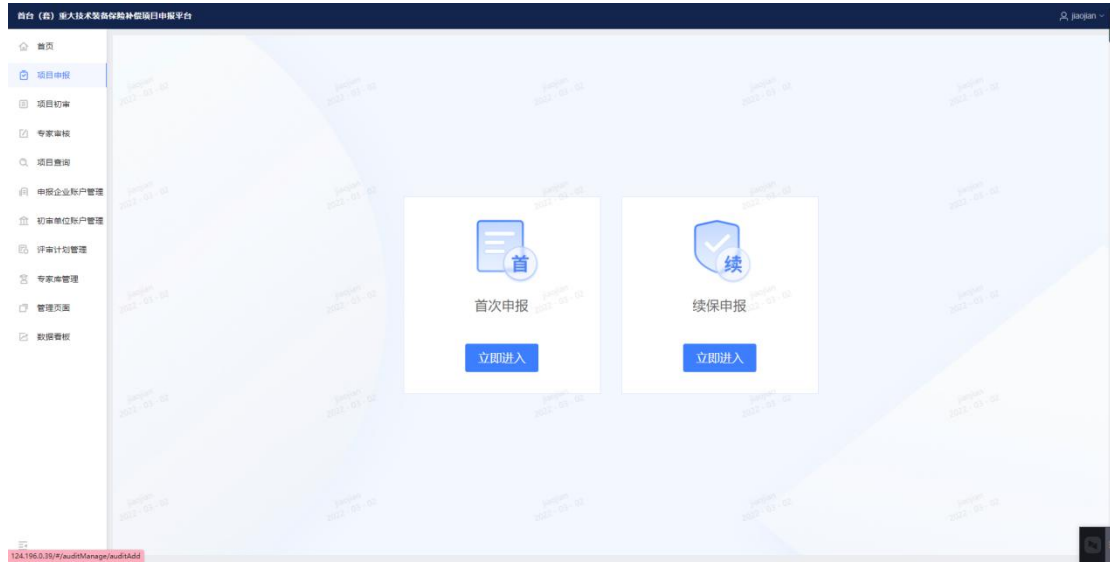
一、系统模块.....	1
1.1 首页.....	1
1.2 项目申报.....	2
1.3 项目查询.....	2
二、使用说明.....	3
2.1 登录界面.....	3
2.1.1 账号.....	3
2.1.2 手机验证码.....	3
2.1.3 图形验证码.....	3
2.2 系统抬头.....	3
2.3 首页.....	4
申报企业角色首页.....	4
2.4 项目申报.....	5
2.4.1 首次申报.....	5
2.4.2 续保申报.....	14
2.5 项目查询.....	17

一、系统模块

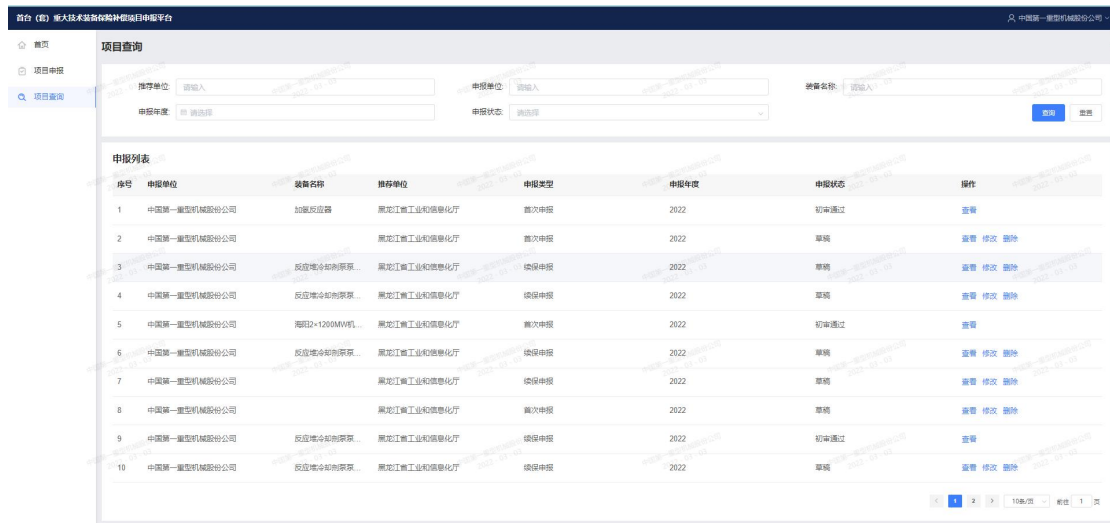
1.1 首页



1.2 项目申报

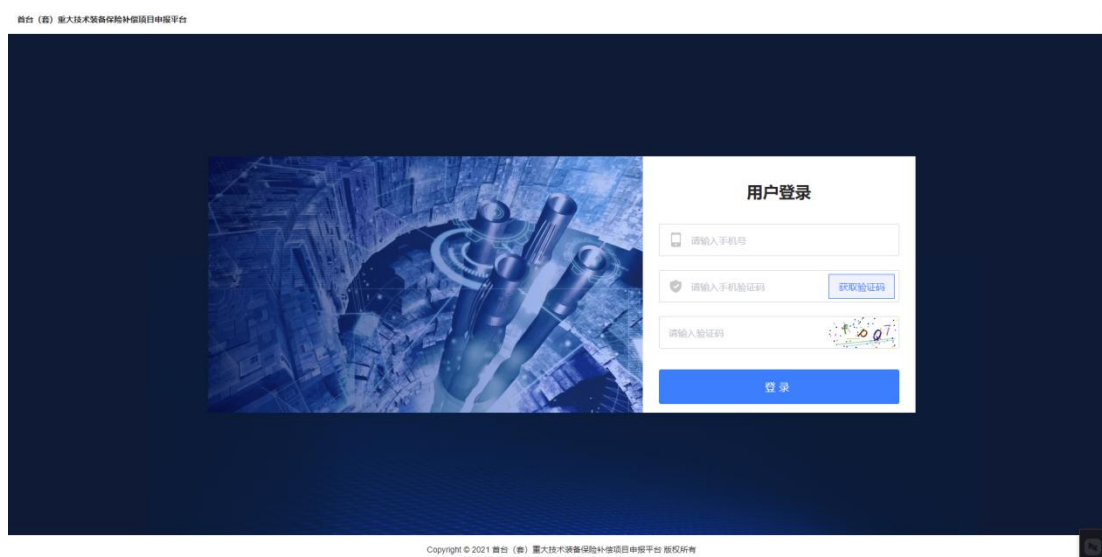


1.3 项目查询



二、使用说明

2.1 登录界面



2.1.1 账号

登录账号为手机号

2.1.2 手机验证码

需实时发送的登录 6 位验证码

2.1.3 图形验证码

由大小写字母、数字组成（注意此处验证区分大小写）

2.2 系统抬头

下图所示为该系统抬头

- 左边展示系统名称“首台（套）重大技术装备保险补偿项目申报平台”；
- 右边展示登录账号名称：申报企业角色展示单位名称；
- 点击账号名称可直接退出系统。



退出登录

2.3 首页

申报企业角色首页



上图为申报企业角色首页，分为三个区域

区域一：首页欢迎抬头展示

区域二：待办事项展示

a. 申报企业的待办事项展示状态为“草稿”、“返回修改”的申报单（只展示申报单位为登录账号的申报单）；

b. 单条待办事项展示申报单的“装备名称”、“申报时间”两项数据

区域三：待办事项状态展示及“详情”按钮

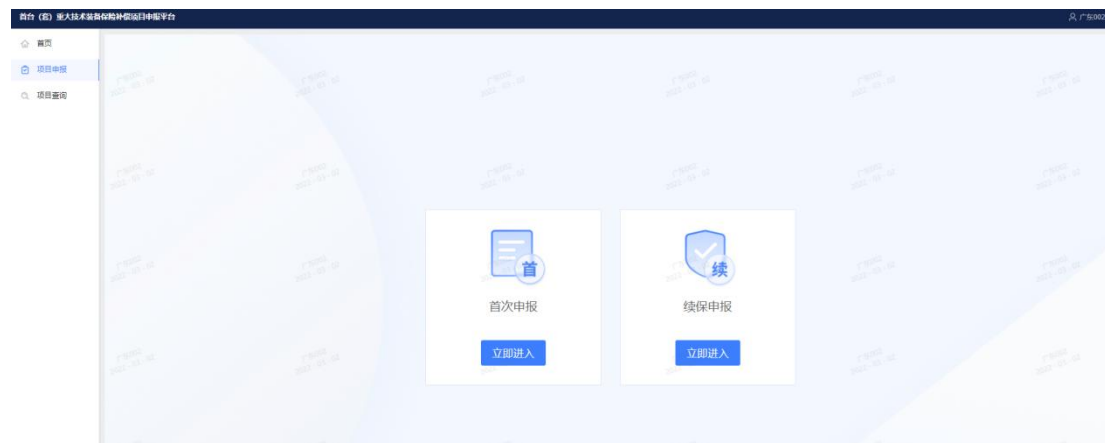
a. 申报企业待办事项的状态有“草稿”、“返回修改”这 2 个，一旦申报单提交成功，在首页就不会有“待初审”的数据了；

b. 点击蓝色的“详情”按钮，页面自动跳转至该申报单的“项目详情”页面，如下图



2.4 项目申报

仅申报企业角色有此权限，项目申报初始页面如下图，分“首次申报”、“续保申报”2个入口



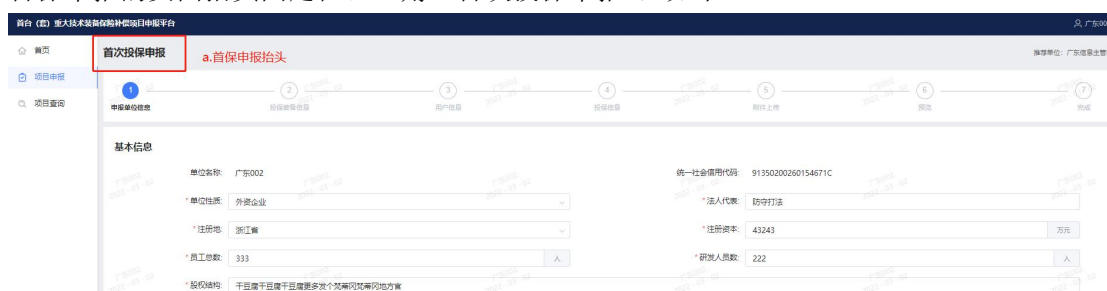
2.4.1 首次申报

(1) 申报单位信息

点击上图“首次申报”的“立即进入”按钮，可进入申报页面，申报页面由页面抬头、申报进度条、基本信息、发明专利、底部按钮 5个部分组成，下面来分别介绍：

A. 页面抬头

首保申报的页面抬头固定在左上角“首次投保申报”，如下



B. 申报进度条

在页面抬头下方，项目申报分为“申报单位信息”、“投保装备信息”、“用户信息”、“投保信息”、“附件上传”、“预览”、“完成”7步。申报填写到哪一步进度条就跟随高亮到哪一步

C. 基本信息

①一个新企业首次进行申报的时候，进入“申报单位信息”，其基本信息部分数据为空，如下图（带“*”项为必填项）

Basic Information Form (Initial State):

- 单位名称: 压测专用010
- 统一社会信用代码: 91441900MA54RADN50
- * 单位性质: 请选择
- * 法人代表: 请输入
- * 注册地: 请选择
- * 注册资本: 请输入 万元
- * 员工总数: 请输入 人
- * 研发人员数: 请输入, 不大于员工总数 人
- * 股权结构: 请输入
- 注: 所有股权人名称和持股比例
- * 通讯地址: 请选择
- * 主营业务: 请输入
- * 上一主营业务收入: 请输入 万元
- * 研发经费占比: 请输入 %
- * 境内研发中心: 有 无
- * 境内制造基地: 有 无
- * 联系人: 请输入
- * 联系人电话 (手机): 请输入

②企业一旦有提交申报成功的数据，再次从“首次申报”的“立即进入”按钮进入申报页面时，“基本信息”全部带出上次填写的数据（每次取最近的上一次数据，所有数据支持修改），如下图

Basic Information Form (Populated State):

- 单位名称: 中国第一重型机械股份公司
- 统一社会信用代码: 91230200710935767F
- * 单位性质: 央企
- * 法人代表: 赵刚
- * 注册地: 黑龙江
- * 注册资本: 6857782927 万元
- * 员工总数: 7858 人
- * 研发人员数: 683 人
- * 股权结构: 中国一重集团有限公司占比63.88%，其他股东占比36.12%
- 注: 所有股权人名称和持股比例
- * 通讯地址: 黑龙江省 / 齐齐哈尔市 / 富拉尔基区
- * 主营业务: 压力容器（仅限单筒）、第三类低、中压力容器、重型机械及成套设备、金属制品的设计、制造、安装、修理；金属冶炼及加工；金属材料、矿产品的销售；工业气体制造及销售；冶金工程设计；技术咨询与服务；承包境外成套工程及境内国际招标工程；进出口业务。
- * 上一主营业务收入: 1051138 万元
- * 研发经费占比: 3.76 %
- * 境内研发中心: 有 无
- * 境内制造基地: 有 无
- * 联系人: 康延娇
- * 联系人电话 (手机): 13763528090

D. 发明专利

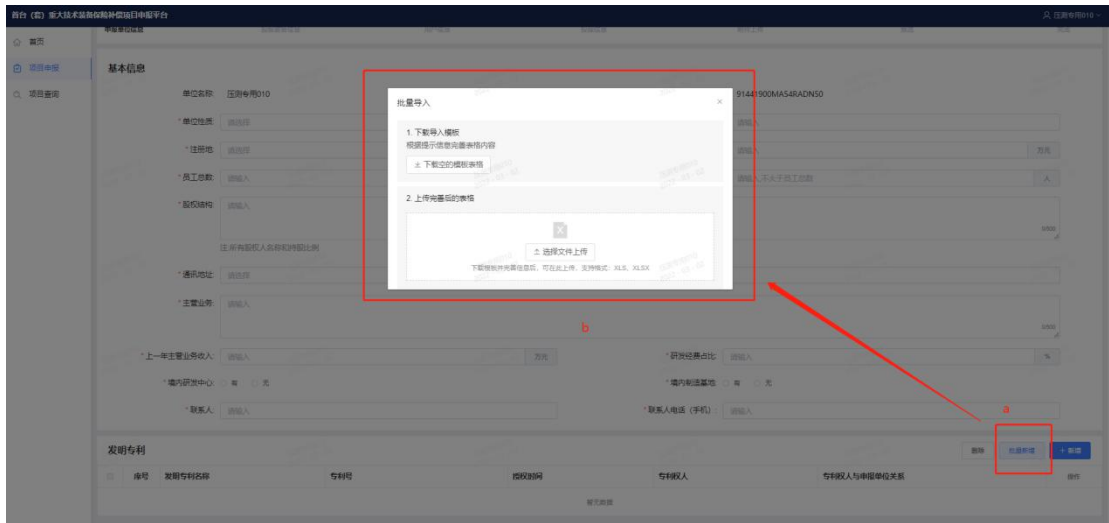
①首次进入，“发明专利”列表为空，如下图

序号	发明专利名称	专利号	授权时间	专利权人	专利权人与申报单位关系	操作
暂无数据						

“发明专利”有 2 种新增方式，一是批量新增，二是逐一新增：

批量新增：

第一步：点击图（2.4.1-01）的“批量新增”按钮，弹出图（2.4.1-01）“批量导入”弹窗



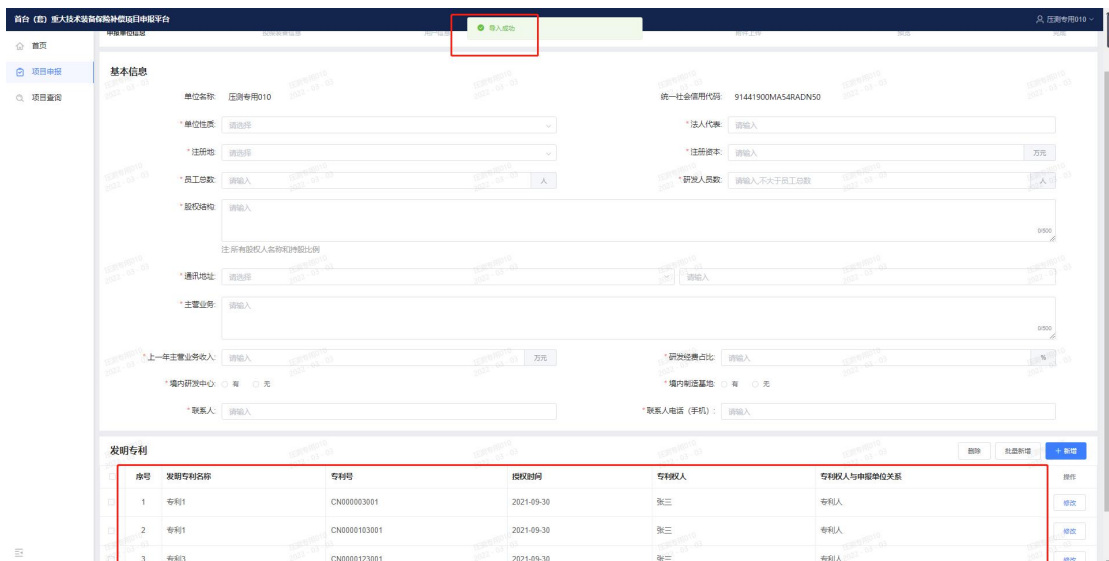
图（2.4.1-01）

第二步：点击“下载空的模板表格”按钮，打开表格如图（2.4.1-02），按需录入表格数据（全部必填）并保存表格

	A	B	C	D	E	F
1	发明专利名称	专利号	授权时间	专利权人	专利权人与申报单位关系	
2	专利1	CN0000000001	2021-10-01	张三	专利人	
3						
4						
5						
6						

图（2.4.1-02）

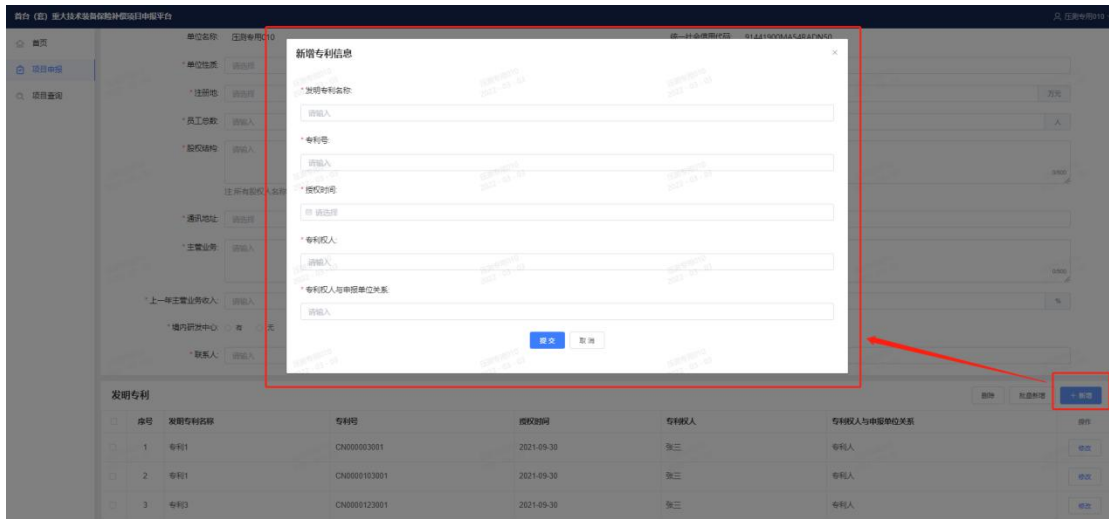
第三步：点击图（2.4.1-01）中的“选择文件上传”按钮，上传第二步保存的模板表格，数据会同步更新到“发明专利”列表，并有“导入成功”提示，如图（2.4.1-03）



图（2.4.1-03）

逐一新增：

第一步：点击图（2.4.1-04）“+新增”按钮，弹出“新增专利信息”弹窗

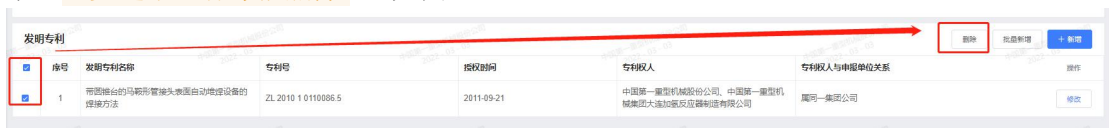


图（2.4.1-04）

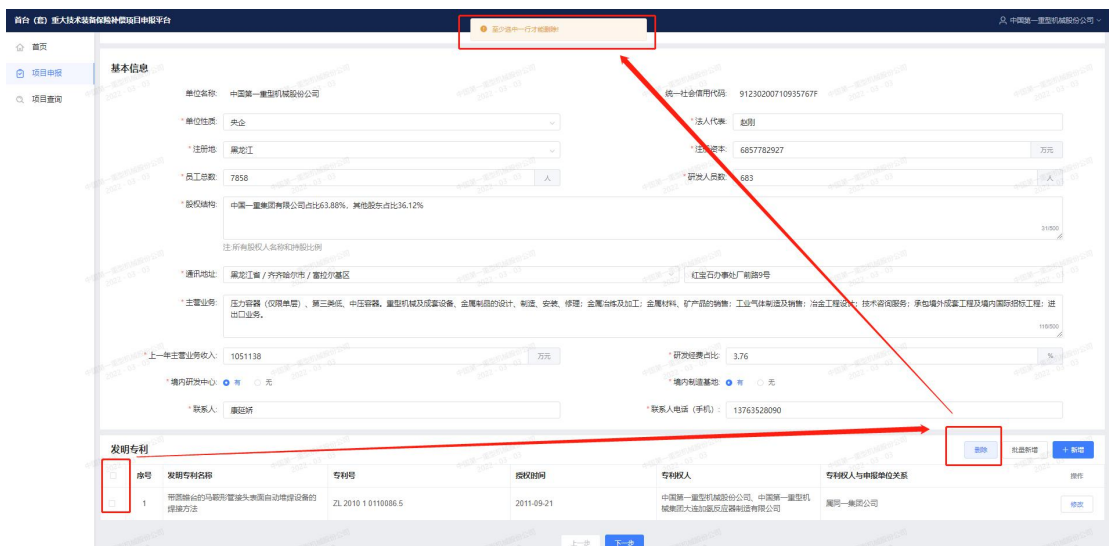
第二步：在“新增专利信息”弹窗录入数据（带“*”为必填），点击“提交”按钮，数据会同步更新到“发明专利”列表

②非首次进入，“发明专利”带出上次填写的数据（每次取最近的上一次数据，支持修改）

③删除：选中列表中需要删除的任意一条/多条专利数据，点击“删除”按钮，即可删除所选数据，如图（2.4.1-05）；如果没有选中任意一条数据，点击“删除”按钮，会提示“至少选中一行才能删除！”，如图（2.4.1-06）



图（2.4.1-05）



图（2.4.1-06）

④修改：点击下图“修改”按钮，弹出“修改专利信息”弹窗，弹窗数据自动带出所选修改的专利列表数据，所有数据可修改，修改完成点击弹窗“提交”按钮即可，修改的数据会同步到专利列表中，并提示“操作成功”



E. 底部按钮

“申报单位信息”页面底部按钮有“上一步”、“下一步”2个，如下图所示



上一步:

此页面“上一步”按钮置灰不可点

下一步:

页面必填数据全部录入完毕，点击下一步，页面跳转到“装备信息”页面，并提示“新增单位信息成功”，如下图



(2) 投保装备信息

“投保装备信息”页面由页面抬头、申报进度条、装备信息、装备质检情况、底部按钮 5 个部分组成，下面来分别介绍：

A. 页面抬头

同“申报单位信息”

B. 申报进度条

高亮到第二步“投保装备信息”，如图（2.4.1-07）

C. 装备信息

如图（2.4.1-07）所有字段初始状态为空（带“*”为必填）

图（2.4.1-07）

D. 装备质检情况

如图（2.4.1-08）所有字段初始状态为空（带“*”为必填）

图（2.4.1-08）

E. 底部按钮

“投保装备信息”页面底部按钮有“上一步”、“下一步”2个，如下图所示

上一步：点击“上一步”按钮，页面回到“申报单位信息”

下一步：页面必填数据全部录入完毕，点击下一步，页面跳转到“用户信息”页面，并提示“新增投保装备信息成功”，如下图

(3) 用户信息

“用户信息”页面由页面抬头、申报进度条、用户信息、底部按钮 4 个部分组成，下面来分别介绍：

A. 页面抬头：同“申报单位信息”

B. 申报进度条：高亮到第三步“用户信息”，如图（2.4.1-09）

C. 用户信息：如图（2.4.1-09）所有字段初始状态为空（带“*”为必填）

图（2.4.1-09）

D.底部按钮

上一步：点击“上一步”按钮，页面回到“投保装备信息”

下一步：页面必填数据全部录入完毕，点击下一步，页面跳转到“投保信息”页面，并提示“新增用户信息成功”，如下图



(4) 投保信息

“投保信息”页面由页面抬头、申报进度条、投保信息、底部按钮 4 个部分组成，下面来分别介绍：

- A. 页面抬头：同“申报单位信息”
- B. 申报进度条：高亮到第四步“投保信息”，如图（2.4.1-10）
- C. 投保信息：如图（2.4.1-10）所有字段初始状态为空（带“*”为必填）

图（2.4.1-10）

D. 底部按钮

上一步：点击“上一步”按钮，页面回到“用户信息”

下一步：页面必填数据全部录入完毕，点击下一步，页面跳转到“附件上传”页面，并提示“新增投保信息成功”，如下图



(5) 附件上传

“附件上传”页面由页面抬头、申报进度条、附件上传、底部按钮 4 个部分组成，下面来分别介绍：

- A. 页面抬头：同“申报单位信息”
- B. 申报进度条：高亮到第五步“附件上传”，如图（2.4.1-11）

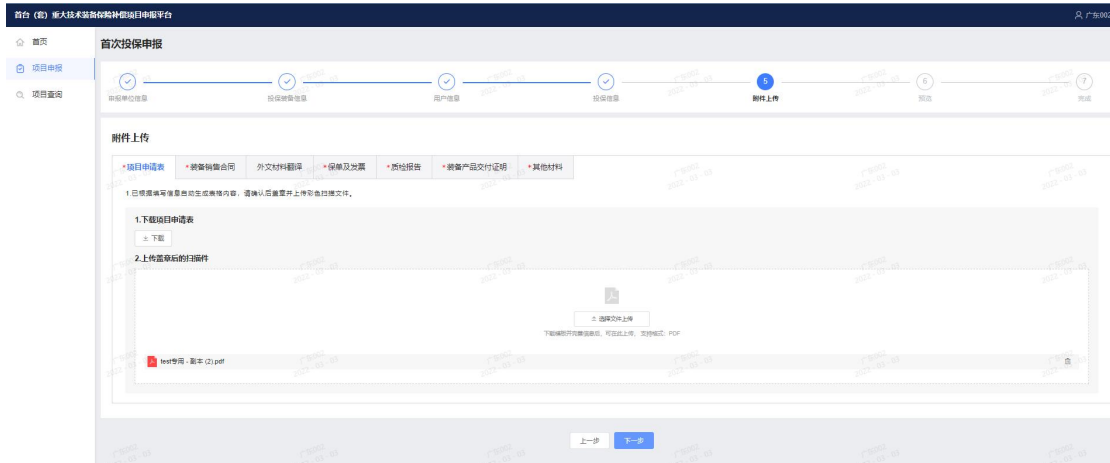


图 (2.4.1-11)

C. 附件上传：分 项目申请表、设备销售合同、外交材料及翻译、保单及发票、质检报告、装备产品交互证明、其它材料 7 大类，如图 (2.4.1-11)

①项目申请表

如图 (2.4.1-11)，先点击“下载”按钮下载模板，下载模板并完善信息后，保存为 pdf 格式；然后点击“选择文件上传”即可（最大支持 100M、可删除）

②设备销售合同、外交材料及翻译、保单及发票、质检报告、装备产品交互证明、其它材料

点击“选择文件上传”即可（最大支持 100M、可删除）

D. 底部按钮

上一步：点击“上一步”按钮，页面回到“投保信息”

下一步：页面必填数据全部录入完毕，点击下一步，页面跳转到“预览”页面，并提示“提交成功”，如下图



(6) 预览

“预览”页面由 页面抬头、申报进度条、基本信息、发明专利、装备信息、装备质检情况、用户信息、投保信息、附件信息、底部按钮 组成。数据全部展示为前面几步所录入的数据，只读，其中“附件信息”如下图

附件信息 (提交附件数:7)			
项目申请表	test专用-副本 (2).pdf		2022年02月28日
设备销售合同	78M.pdf		2022年02月28日
外文材料翻译	test专用-副本 (3).pdf		2022年02月28日
保单及发票	test专用-副本 (12).pdf		2022年02月28日
质检报告	27M.pdf		2022年02月28日
装备产品交付证明	test专用-副本 (10).pdf		2022年02月28日
其他材料	15M.pdf		2022年02月28日

附件信息：

①统计附件数量

②附件可点击查看：点击附件，可弹出下图查看窗口在线查看所上传的附件

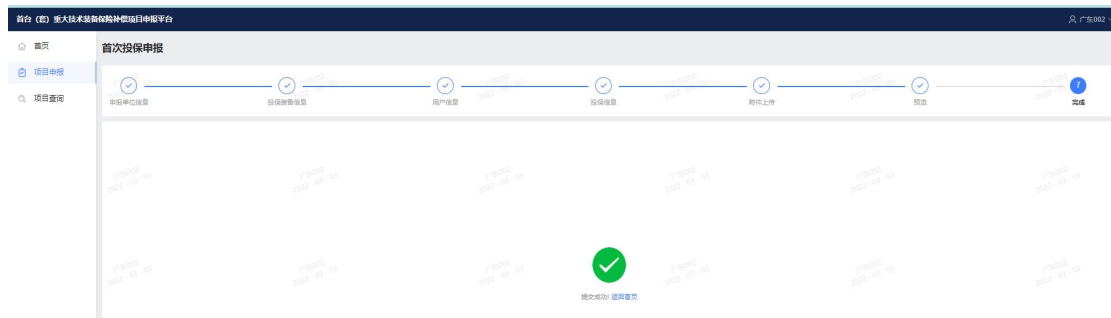


③展示附件上传时间 (XXXX 年 XX 月 XX 日)

底部按钮:

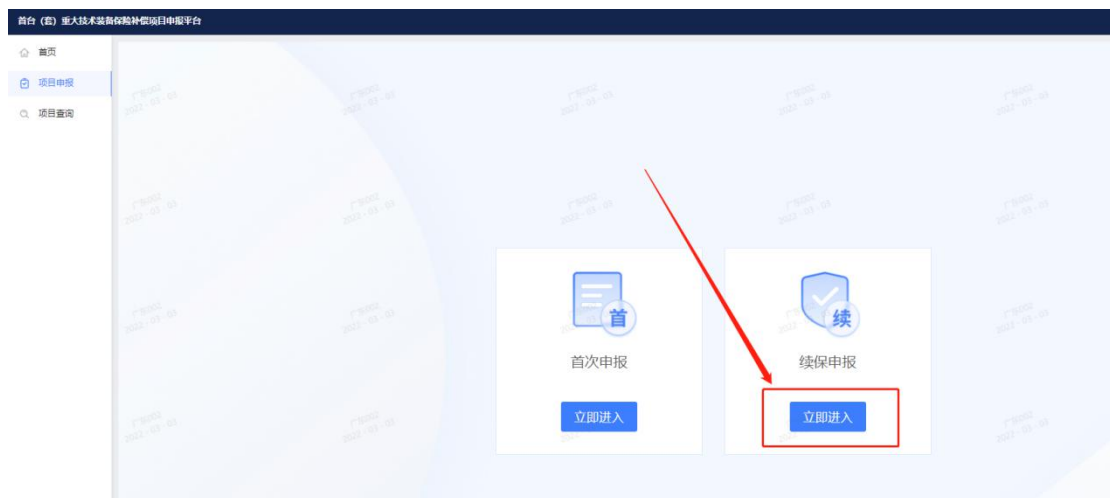
上一步: 点击“上一步”按钮, 页面回到“附件上传”

提交: 点击“提交”按钮, 页面跳转到第七步“完成”页面, 如下图



2.4.2 续保申报

点击下图“续保申报”的“立即进入”按钮进入续保列表



(1) 续保列表

续保列表展示逻辑：三个条件同时满足，项目才会出现在续保项目清单中

- ① 申报类型为首次申报
- ② 申报状态为专家评审通过
- ③ 当年申报中的续保板块的项目必须是上一年度的项目（即 n-1）

序号	申报单位	装备(项目)名称	申报年度	申报状态	操作
1	中国第一重型机械股份公司	反应堆冷却剂泵系统和泵盖设备	2021	专家评审通过	申请续保申报

点击“申请续保申报”进入续保申报页面

(2) 申报单位信息

抬头为“续保申请”；其它信息由所续保的上年保单数据自动带出，可修改

续保申请

1 申报单位信息

2 用户信息

3 装备信息

4 费用信息

5 附件上传

6 预览

7 提交

基本信息

单位名称: 中国第一重型机械股份公司 统一社会信用代码: 91230200710935767F

*单位性质: 央企 *法人代表: 张勇

*注册地: 北京市 *注册资本: 42343 万元

*员工总数: 333 *研发投入: 222 人

*研发投入占比: 36.12%

*上一主要营业收入: 543534 万元 *境内研发中心: 是 否

*联系人: 康廷研 *联系电话(手机): 13763528090

发明专利

序号	发明名称	专利权人	专利权人与申报单位关系	操作
1	20200301-gem 高聚办公-专利 - QQ群 - Google			删除 信息编辑 续保

(3) 投保装备信息

自动带出所续保的上年保单数据，其中“对应目录版本”、“对应目录编号”2个字段续保时不支持修改，其它字段可修改

续保申请

1 申报单位信息 2 投保装备信息 3 用户信息 4 投保信息 5 附件上传 6 预览 7 完成

装备信息

* 装备名称: 反应堆冷却剂泵类关键设备
注: 装备名称应与招标公告、保单、保险保单等材料中的名称一致

* 对应目录编号: 2019

* 合同编号: 543534

* 完成交付时间: 2021-01
注: 完成交付时间应填写所有装备完成交付的时间; 若分批交付, 则应分别列出每批的交付时间

* 续保合同中的装备价值: 534534 万元
注: 续保产品的净价值, 不含折旧、售后、备件、培训等费用

* 对应目录编号: 1.1.1 三代核电 (华龙一号、AP 系列) 关键设备

* 是否完成交付: 是 否

(4) 用户信息

自动带出所续保的上年保单数据, 可修改; 如果是历史数据导入的, 需要录入

(5) 投保信息

该页面新增“首次获得保险补贴年份”、“上一年度获得保费补偿资金”2个字段, 如下图

续保申请

1 申报单位信息 2 投保装备信息 3 用户信息 4 投保信息 5 附件上传 6 预览 7 完成

投保信息

* 承保公司名称: 中国平安财产保险股份有限公司

* 投保金额: 543534 万元

* 保费金额: 534543 万元

* 保险起期: 2021年01月01日
注: 保单起保时间应在装备交付时间后

* 保单编号: 543534

* 保险发展号码(8位): 55555555

* 投保份数: 2 份

* 保险费率: 3 %

* 累计责任限额: 54354 万元

* 保险止期: 2022年01月01日

* 保险产品备案编号: 534534534

* 批单编号: 543453
注: 批单编号需列出所有批单的编号, 若没有批单此项可不填

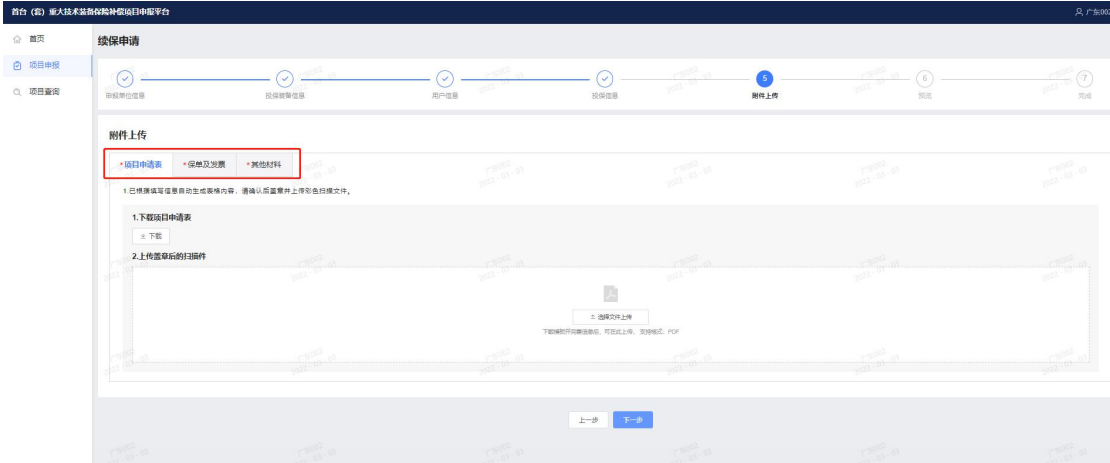
* 首次获得保险补贴年份: 请选择

* 上一年度获得保费补偿资金: 数字,大于0,精确到小数点后2位 万元

上一步 下一步

(6) 附件上传

续保附件上传只有“项目申请表”、“保单及发票”、“其它材料”3大类型。全部需要重新上传, 不带上上年数据, 规则同首次申报

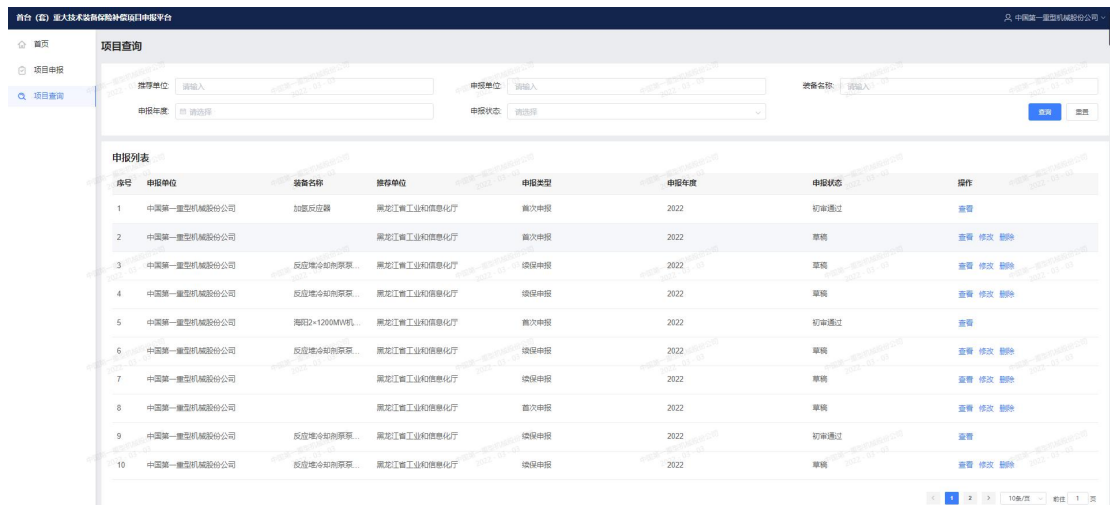


(7) 预览

同首次申报

2.5 项目查询

(1) 项目查询页面分为两部分，搜索区域和展示区域。



a. 搜索条件均可进行模糊搜索，输入后查询后给出对应条件的申报单信息

(2) 点击查看按钮进入项目详情页面，页面展示为之前填写的所有信息及审批轨迹。

(3) 操作条件还有其他进行判断的按钮（[修改](#)、[删除](#)、[查看](#)）。

展示条件：

修改：账号角色为企业并且当前申报单状态为“草稿”或“返回修改”

删除：账号角色为企业并且当前申报单状态为“草稿”或“返回修改”

查看：所有都能查看

